

parcoursup
Entrée dans l'enseignement supérieur

C'est quoi ? Calendrier Les formations Questions fréquentes Contact

20 DÉCEMBRE - 22 JANVIER Découverte des formations

22 JANVIER - 14 MARS INCLUS Inscription et formulation des vœux

15 MARS - 3 AVRIL INCLUS Confirmation des vœux

15 MAI - 19 JUILLET Phase d'admission

Je poursuis ma réflexion, je m'inscris sur Parcoursup et je formule mes vœux

Je consolide mon projet d'orientation en participant aux Journées Portes Ouvertes dans les établissements et à la semaine de l'orientation dans mon lycée

Je m'inscris sur Parcoursup

Je saisis mes vœux en consultant le moteur de recherche des formations

A l'attention des parents d'élèves de terminales

Madame, Monsieur,

Votre enfant en classe de terminale dans un lycée de l'académie de Caen a constitué un dossier d'affectation à travers le site www.parcoursup.fr.

Il peut **ajouter** des vœux jusqu'au **14 mars 23h59**.

Pour chacun des vœux (saisi avant le 14 mars) qu'il souhaite conserver, il doit également compléter son dossier (notes, projet de formation motivé...) et les **confirmer un à un** avant le **3 avril**.

(Les établissements ont jusqu'au 30 mars pour remettre les bulletins scolaires de 2ème trimestre.)

*Aller dans l'espace vœux/onglet « vœux », cliquer sur **Détails** en face de la formation à confirmer, pour accéder à un second écran (Cf [exemple](#) ci-dessous).*

parcoursup

C'est quoi ? Calendrier Les formations Questions fréquentes Contact

1003609 - M. NON SCOLARISE Test

20 DÉCEMBRE - 22 JANVIER Découverte des formations

22 JANVIER - 14 MARS INCLUS Inscription et formulation des vœux

15 MARS - 3 AVRIL INCLUS Confirmation des vœux

15 MAI - 19 JUILLET Phase d'admission

Mon tableau de bord

DOSSIER COMPLÉTÉ 100%

VOEUX DÉPOSÉS

- ★ 5/10 vœux
- ☆ 5/20 sous-vœux
- ★ 1/10 vœu en apprentissage
- ☆ 0/20 sous-vœux en apprentissage

INFORMATIONS

Vous pouvez formuler vos vœux jusqu'au **14 mars 23h59 (heure de Paris)**.
Vous pouvez finaliser votre dossier et confirmer vos vœux jusqu'au **3 avril 23h59 (heure de Paris)**.
Vous pouvez consulter vos résultats d'admission à partir du **15 mai**.

PROFIL SCOLARITE VOEUX

Vœux Vœux en apprentissage Ma préférence Année de césure



Télécharger la charte du candidat

★ Vœu multiple national : BTS - Production - Conception de processus de découpe et d'emboutissage

☆ Lycée Jean Guehenno Flers (61) BTS - Production : Conception de processus de découpe et d'emboutissage (Seconde année en apprentissage)	BTS - BTSA	⚠ Dossier incomplet ou non confirmé	Dossier électronique. Pas de dossier papier à envoyer. Attention : le vœu doit être confirmé au plus tard le 03/04/2019.	Détails
--	---------------	-------------------------------------	---	---------

Quand le dossier est complet, cliquer sur « Confirmer » dans le 2ème écran.

PROFIL SCOLARITE **VOEUX**


Voeux Voeux en apprentissage  Ma préférence Année de césure  Télécharger la charte du candidat

Lycée Jean Guehenno - Flers (61)

BTS - BTSA - Conception de processus de découpe et d'emboutissage


Confirmer	Supprimer
<p>Vous devez confirmer ce voeu au plus tard le 03 avril .</p> <p><input checked="" type="button" value="Confirmer"/></p>	<p>Pour supprimer ce voeu, cliquez sur le bouton.</p> <p><input type="button" value="Supprimer"/></p>

Voeu Formation Caractéristiques Examen du dossier Réussite et débouchés Contexte et chiffres Frais Coordonnées

 **Projet de formation motivé**

Saisir Saisir


Projet de formation motivé en ligne à renseigner

 **Pièces complémentaires**

Déposer

Vous permet de déposer les pièces complémentaires à votre dossier pour ce voeu.

- Copie de vos bulletins scolaires de l'année 2018/2019

 **Saisie des bulletins**

Saisir les bulletins scolaires

Cette formation nécessite la saisie des bulletins scolaires en ligne.

Attention : vous devez terminer la saisie de vos bulletins dans l'onglet "Scolarité".

Cet exemple montre que tout est écrit dans le dossier du candidat, la confirmation du vœu apparaît clairement (*cf ci-dessous*).

Cette dernière permet au candidat de **valider les informations** qu'il a portées dans son dossier électronique.

L'établissement pour lequel il postule peut ensuite « récupérer » son dossier afin de l'étudier (*à partir du 5 avril*).

Inscription **Scolarité** Apprentissage **Voeux**

Curriculum Vitae Voeux Ma préférence Secteur(s) licence(s) Année de césure

Lycée Jean Guehenno - Flers (61)

BTS - Production / Conception de processus de découpe et d'emboutissage (Seconde année en apprentissage)

Confirmer	Supprimer
<p>Ce voeu a été confirmé le mardi 20 février .</p>	<p>Ce voeu a été confirmé, il ne peut plus être supprimé.</p>

Voeu Etablissement Formation Caractéristiques Examen du dossier Réussite et débouchés Contexte et chiffres Frais

Projet de formation motivé

Consulter

Projet de formation motivé en ligne à renseigner

Un vœu confirmé compte définitivement dans le décompte du maximum de vœux. Par exemple, si 10 vœux sous statut d'étudiant ont été confirmés il n'est plus possible d'en ajouter.

Dans l'onglet « vœux », un compteur donne le nombre de vœux et de sous vœux saisis.

VOEUX DÉPOSÉS

★ 6/10 vœux

☆ 6/20 sous-vœux

★ 1/10 vœu en apprentissage

☆ 0/20 sous-vœux en apprentissage

Il est possible, par la suite, de renoncer à un vœu confirmé, mais le compteur ne sera pas modifié.

Les propositions d'admission s'afficheront à travers le dossier à partir du **15 mai**, dans un nouvel onglet. Les **codes d'accès** au dossier doivent donc être conservés afin d'accéder régulièrement à ce dernier pour prendre connaissance des propositions d'admission et y répondre en respectant les délais.

Cette lettre n'est qu'un complément aux informations en ligne dès la page d'accueil du site www.parcoursup.fr.

The screenshot shows the Parcoursup website navigation menu. At the top, there are logos for the French Republic and Parcoursup, along with navigation links: 'C'est quoi?', 'Calendrier', 'Les formations', 'Questions fréquentes', 'Contact', and 'Se connecter'. Below this, a dark blue menu is displayed with three columns of links:

- LES ÉTAPES PARCOURSUP**
 - Inscription
 - Formulation des vœux
 - Finalisation du dossier - confirmation des vœux
 - Examen des vœux par les formations
 - Réception des réponses et propositions d'admission
 - Les points d'étape
 - Inscription administrative
- QUESTIONS THÉMATIQUES**
 - La plateforme Parcoursup
 - Qui est concerné par Parcoursup
 - Réorientation ou redoublement
 - Les formations
 - Nouvelles formations : les IFSI et les EFTS
 - La fiche Avenir
 - Secteur géographique
 - Demande de césure
 - Attestation pour les formations hors Parcoursup
 - Phase d'admission : nouveautés 2019
 - La phase complémentaire
- AIDE ET ACCOMPAGNEMENT**
 - Accompagnement à chaque étape
 - Candidat en situation de handicap
 - Mobilité

Si votre enfant rencontre des problèmes techniques dans son dossier parcoursup, il doit utiliser la rubrique « **contact** » présente dans ce dernier.

The screenshot shows the footer of the Parcoursup website. It includes the same logos and navigation links as the menu above. The 'Contact' link is highlighted with a black arrow pointing to it. To the right of the navigation links is a button labeled 'T.Non scolaire'.

**Le service académique d'information et d'orientation
Rectorat de Caen**